




«Рассмотрено»

Руководитель ШМО

 Гималиева Г.А.

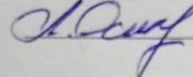
Протокол № 1

29 августа 2022 года

«Согласовано»

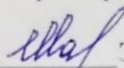
зам.директора по УР

МБОУ «Юлдузская СОШ»

 Осипова Л.П.

«Утверждено»

директор МБОУ «Юлдузская СОШ»

 Э.Ю.Шарифуллина

Приказ № 216

августа 2022 года



Рабочая программа  
по английскому языку  
для 2-4 классов  
МБОУ «Юлдузская СОШ»

Чистопольского муниципального района  
Республики Татарстан  
на 2022-2026 учебные года

## ПОЯСНИТЕЛЬНАЯ ЗАПИСКА

---

**Рабочая программа по английскому языку для 2-4 класса разработана на основе:**

1. Образовательной программы начального общего образования МБОУ «Юлдузская средняя общеобразовательная школа» Чистопольского муниципального района Республики Татарстан на 2022-2026 гг. , утвержденной приказом №175 от 29.08.2022г.
2. Примерных программ по английскому языку. Начальная школа. В 2 ч. 4-е изд., переработанное – М. Просвещение, 2011.
3. Положения о структуре, порядке разработки и утверждения рабочих программ учебных предметов МБОУ «Юлдузская средняя общеобразовательная школа» Чистопольского муниципального района Республики Татарстан
4. Учебного плана образовательного учреждения на 2022-2023 учебный год , утвержденного приказом №157 от 29.08.2022г.

### ОБЩАЯ ХАРАКТЕРИСТИКА УЧЕБНОГО ПРЕДМЕТА

#### «Иностранный (английский) язык»

В начальной школе закладывается база для всего последующего иноязычного образования школьников, формируются основы функциональной грамотности, что придаёт особую ответственность данному этапу общего образования. Изучение иностранного языка в общеобразовательных организациях России начинается со 2 класса. Учащиеся данного возраста характеризуются большой восприимчивостью к овладению языками, что позволяет им овладевать основами общения на новом для них языке с меньшими затратами времени и усилий по сравнению с учащимися других возрастных групп.

Построение программы имеет нелинейный характер и основано на концентрическом принципе. В каждом классе даются новые элементы содержания и новые требования. В процессе обучения освоенные на определённом этапе грамматические формы и конструкции повторяются и закрепляются на новом лексическом материале и расширяющемся тематическом содержании речи.

### ЦЕЛИ ИЗУЧЕНИЯ УЧЕБНОГО ПРЕДМЕТА

#### «Иностранный (английский) язык»

Цели обучения иностранному языку можно условно разделить на образовательные, развивающие, воспитывающие.

Образовательные цели учебного предмета «Иностранный (английский) язык» в начальной школе включают:

- формирование элементарной иноязычной коммуникативной компетенции, т. е. способности и готовности общаться с носителями изучаемого иностранного языка в устной (говорение и аудирование) и письменной (чтение и письмо) форме с учётом возрастных возможностей и потребностей младшего школьника;
- расширение лингвистического кругозора обучающихся за счёт овладения новыми языковыми средствами (фонетическими, орфографическими, лексическими, грамматическими) в соответствии с отобранными темами общения;
- освоение знаний о языковых явлениях изучаемого иностранного языка, о разных способах выражения мысли на родном и иностранном языках;
- использование для решения учебных задач интеллектуальных операций (сравнение, анализ, обобщение и др. );
- формирование умений работать с информацией, представленной в текстах разного типа (описание, повествование, рассуждение), пользоваться при необходимости словарями по иностранному языку.

Развивающие цели учебного предмета «Иностранный (английский) язык» в начальной школе включают:

- осознание младшими школьниками роли языков как средства межличностного и межкультурного взаимодействия в условиях поликультурного, многоязычного мира и инструмента познания мира и культуры других народов;
- становление коммуникативной культуры обучающихся и их общего речевого развития;
- развитие компенсаторной способности адаптироваться к ситуациям общения при получении и передаче информации в условиях дефицита языковых средств;
- формирование регулятивных действий: планирование последовательных «шагов» для решения учебной задачи; контроль процесса и результата своей деятельности; установление причины возникшей трудности и/или ошибки, корректировка деятельности;
- становление способности к оценке своих достижений в изучении иностранного языка, мотивация совершенствовать свои коммуникативные умения на иностранном языке.

Влияние параллельного изучения родного языка и языка других стран и народов позволяет заложить основу для формирования гражданской идентичности, чувства патриотизма и гордости за свой народ, свой край, свою страну, помочь лучше осознать свою этническую и национальную принадлежность и проявлять интерес к языкам и культурам других народов, осознать наличие и значение общечеловеческих и базовых национальных ценностей.

Вклад предмета «Иностранный (английский) язык» в реализацию воспитательных целей обеспечивает:

- понимание необходимости овладения иностранным языком как средством общения в условиях взаимодействия разных стран и народов;
- формирование предпосылок социокультурной/межкультурной компетенции, позволяющей приобщаться к культуре, традициям, реалиям стран/страны изучаемого языка, готовности представлять свою страну, её культуру в условиях межкультурного общения, соблюдая речевой этикет и адекватно используя имеющиеся речевые и неречевые средства общения;
- воспитание уважительного отношения к иной культуре посредством знакомств с детским пластом культуры стран изучаемого языка и более глубокого осознания особенностей культуры своего народа;
- воспитание эмоционального и познавательного интереса к художественной культуре других народов;
- формирование положительной мотивации и устойчивого учебно-познавательного интереса к предмету «Иностранный язык».

## **МЕСТО УЧЕБНОГО ПРЕДМЕТА «ИНОСТРАННЫЙ (АНГЛИЙСКИЙ) ЯЗЫК» В УЧЕБНОМ ПЛАНЕ**

Учебный предмет «Иностранный (английский) язык» входит в число обязательных предметов, изучаемых на всех уровнях общего среднего образования: со 2 по 11 класс. На изучение иностранного языка во 2 классе, 3 классе, 4 классе отведено 68 часов, 2 часа в неделю.

## **СОДЕРЖАНИЕ УЧЕБНОГО ПРЕДМЕТА**

---

### **Тематическое содержание речи**

*Мир моего «я».* Приветствие. Знакомство. Моя семья. Мой день рождения. Моя любимая еда.

*Мир моих увлечений.* Любимый цвет, игрушка. Любимые занятия. Мой питомец. Выходной день.

*Мир вокруг меня.* Моя школа. Мои друзья. Моя малая родина (город, село).

*Родная страна и страны изучаемого языка.* Названия родной страны и страны/стран изучаемого языка; их столиц.

Произведения детского фольклора. Литературные персонажи детских книг. Праздники родной страны и страны/стран изучаемого языка (Новый год, Рождество).

## **КОММУНИКАТИВНЫЕ УМЕНИЯ**

### **Говорение**

Коммуникативные умения *диалогической речи*:

Ведение с опорой на речевые ситуации, ключевые слова и/или иллюстрации с соблюдением норм речевого этикета, принятых в стране/странах изучаемого языка:

- диалога этикетного характера: приветствие, начало и завершение разговора, знакомство с собеседником; поздравление с праздником; выражение благодарности за поздравление; извинение;
- диалога-расспроса: запрашивание интересующей информации; сообщение фактической информации, ответы на вопросы собеседника.

Коммуникативные умения *монологической речи*:

Создание с опорой на ключевые слова, вопросы и/или иллюстрации устных монологических высказываний: описание предмета, реального человека или литературного персонажа; рассказ о себе, члене семьи, друге и т. д.

### **Аудирование**

Понимание на слух речи учителя и одноклассников и вербальная/невербальная реакция на услышанное (при непосредственном общении).

Восприятие и понимание на слух учебных текстов, построенных на изученном языковом материале, в соответствии с поставленной коммуникативной задачей: с пониманием основного содержания, с пониманием запрашиваемой информации (при опосредованном общении).

Аудирование с пониманием основного содержания текста предполагает определение основной темы и главных фактов/событий в воспринимаемом на слух тексте с опорой на иллюстрации и с использованием языковой догадки.

Аудирование с пониманием запрашиваемой информации предполагает выделение из воспринимаемого на слух текста и понимание информации фактического характера (например, имя, возраст, любимое занятие, цвет и т. д.) с опорой на иллюстрации и с использованием языковой догадки.

Тексты для аудирования: диалог, высказывания собеседников в ситуациях повседневного общения, рассказ, сказка.

### **Смысловое чтение**

Чтение вслух учебных текстов, построенных на изученном языковом материале, с соблюдением правил чтения и соответствующей интонацией; понимание прочитанного.

Тексты для чтения вслух: диалог, рассказ, сказка.

Чтение про себя учебных текстов, построенных на изученном языковом материале, с различной глубиной проникновения в их содержание в зависимости от поставленной коммуникативной задачи: с пониманием основного содержания, с пониманием запрашиваемой информации.

Чтение с пониманием основного содержания текста предполагает определение основной темы и главных фактов/событий в прочитанном тексте с опорой на иллюстрации и с использованием языковой догадки.

Чтение с пониманием запрашиваемой информации предполагает нахождение в прочитанном тексте и понимание запрашиваемой информации фактического характера с опорой на иллюстрации и с использованием языковой догадки.

Тексты для чтения про себя: диалог, рассказ, сказка, электронное сообщение личного характера.

### **Письмо**

Овладение техникой письма (полупечатное написание букв, буквосочетаний, слов).

Воспроизведение речевых образцов, списывание текста; выписывание из текста слов, словосочетаний, предложений; вставка пропущенных букв в слово или слов в предложение, дописывание предложений в соответствии с решаемой учебной задачей. Заполнение простых формуляров с указанием личной информации (имя, фамилия, возраст, страна проживания) в соответствии с нормами, принятыми в стране/странах изучаемого языка.

Написание с опорой на образец коротких поздравлений с праздниками (с днём рождения, Новым годом).

## **ЯЗЫКОВЫЕ ЗНАНИЯ И НАВЫКИ**

### **Фонетическая сторона речи**

Буквы английского алфавита. Корректное название букв английского алфавита.

Нормы произношения: долгота и краткость гласных, отсутствие оглушения звонких согласных в конце слога или слова, отсутствие смягчения согласных перед гласными. Связующее “r” (there is/there).

Различение на слух и адекватное, без ошибок, ведущих к сбою в коммуникации, произнесение слов с соблюдением правильного ударения и *фраз/предложений* (повествовательного, побудительного и вопросительного: общий и специальный вопросы) с соблюдением их ритмико-интонационных особенностей.

Правила чтения гласных в открытом и закрытом слоге в односложных словах; согласных; основных звукобуквенных сочетаний. Вычленение из слова некоторых звукобуквенных сочетаний при анализе изученных слов.

Чтение новых слов согласно основным правилам чтения английского языка.

Знаки английской транскрипции; отличие их от букв английского алфавита. Фонетически корректное озвучивание знаков транскрипции.

### **Графика, орфография и пунктуация**

Графически корректное (полупечатное) написание букв английского алфавита в буквосочетаниях и словах. Правильное написание изученных слов.

Правильная расстановка знаков препинания: точки, вопросительного и восклицательного знаков в конце предложения; правильное использование апострофа в изученных сокращённых формах глагола-связки, вспомогательного и модального глаголов (например, I'm, isn't; don't, doesn't; can't), существительных в притяжательном падеже (Ann's).

### **Лексическая сторона речи**

Распознавание и употребление в устной и письменной речи не менее 200 лексических единиц (слов, словосочетаний, речевых клише), обслуживающих ситуации общения в рамках тематического содержания речи для 2 класса.

Распознавание в устной и письменной речи интернациональных слов (doctor, film) с помощью языковой догадки.

### **Грамматическая сторона речи**

Распознавание в письменном и звучащем тексте и употребление в устной и письменной речи: изученных морфологических форм и синтаксических конструкций английского языка.

Коммуникативные типы предложений: повествовательные (утвердительные, отрицательные), вопросительные (общий, специальный вопрос), побудительные (в утвердительной форме). Нераспространённые и распространённые простые предложения.

Предложения с начальным It (It's a red ball.).

Предложения с начальным There + to be в Present Simple Tense (There is a cat in the room. Is there a cat in the room? — Yes, there is./No, there isn't. There are four pens on the table. Are there four pens on the table? — Yes, there are./No, there aren't. How many pens are there on the table? — There are four pens.).

Предложения с простым глагольным сказуемым (They live in the country.), составным именным сказуемым (The box is small.) и составным глагольным сказуемым (I like to play with my cat. She can play the piano.).

Предложения с глаголом-связкой to be в Present Simple Tense (My father is a doctor. Is it a red ball? — Yes, it is./No, it isn't. ).

Предложения с краткими глагольными формами (She can't swim. I don't like porridge.).

Побудительные предложения в утвердительной форме (Come in, please.).

Глаголы в Present Simple Tense в повествовательных (утвердительных и отрицательных) и вопросительных (общий и специальный вопросы) предложениях.

Глагольная конструкция have got (I've got a cat. He's/She's got a cat. Have you got a cat? — Yes, I have./No, I haven't. What have you got?).

Модальный глагол can: для выражения умения (I can play tennis.) и отсутствия умения (I can't play chess.); для получения разрешения (Can I go out?).

Определённый, неопределённый и нулевой артикли с именами существительными (наиболее распространённые случаи).

Существительные во множественном числе, образованные по правилу и исключения (a book — books; a man — men).

Личные местоимения (I, you, he/she/it, we, they). Притяжательные местоимения (my, your, his/her/its, our, their). Указательные местоимения (this — these).

Количественные числительные (1–12).

Вопросительные слова (who, what, how, where, how many). Предлоги места (in, on, near, under).

Союзы and и but (с однородными членами).

## **СОЦИОКУЛЬТУРНЫЕ ЗНАНИЯ И УМЕНИЯ**

Знание и использование некоторых социокультурных элементов речевого поведенческого этикета, принятого в стране/ странах изучаемого языка в некоторых ситуациях общения: приветствие, прощание, знакомство, выражение благодарности, извинение, поздравление (с днём рождения, Новым годом, Рождеством).

Знание небольших произведений детского фольклора страны/стран изучаемого языка (рифмовки, стихи, песенки); персонажей детских книг.

Знание названий родной страны и страны/стран изучаемого языка и их столиц.

## **КОМПЕНСАТОРНЫЕ УМЕНИЯ**

Использование при чтении и аудировании языковой догадки (умения понять значение незнакомого слова или новое значение знакомого слова по контексту).

Использование в качестве опоры при порождении собственных высказываний ключевых слов, вопросов; иллюстраций.

## **ПЛАНИРУЕМЫЕ ОБРАЗОВАТЕЛЬНЫЕ РЕЗУЛЬТАТЫ**

---

В результате изучения английского языка во 2 классе у обучающегося будут сформированы личностные, метапредметные и предметные результаты, обеспечивающие выполнение ФГОС НОО и его успешное дальнейшее образование.

## **ЛИЧНОСТНЫЕ РЕЗУЛЬТАТЫ**

Личностные результаты освоения программы достигаются в единстве учебной и воспитательной деятельности. Организации в соответствии с традиционными российскими социокультурными и духовно-нравственными ценностями, принятыми в обществе правилами и нормами поведения и способствуют процессам самопознания, самовоспитания и саморазвития, формирования внутренней позиции личности.

Личностные результаты освоения программы должны отражать готовность обучающихся руководствоваться ценностями и приобретение первоначального опыта деятельности на их основе, в том числе в части:

**Гражданско-патриотического воспитания:**

- становление ценностного отношения к своей Родине — России;
- осознание своей этнокультурной и российской гражданской идентичности;
- сопричастность к прошлому, настоящему и будущему своей страны и родного края;
- уважение к своему и другим народам;
- первоначальные представления о человеке как члене общества, о правах и ответственности, уважении и достоинстве человека, о нравственно-этических нормах поведения и правилах межличностных отношений.

**Духовно-нравственного воспитания:**

- признание индивидуальности каждого человека;
- проявление сопереживания, уважения и доброжелательности;
- неприятие любых форм поведения, направленных на причинение физического и морального вреда другим людям.

**Эстетического воспитания:**

- уважительное отношение и интерес к художественной культуре, восприимчивость к разным видам искусства, традициям и творчеству своего и других народов;
- стремление к самовыражению в разных видах художественной деятельности.

**Физического воспитания, формирования культуры здоровья и эмоционального благополучия:**

- соблюдение правил здорового и безопасного (для себя и других людей) образа жизни в окружающей среде (в том числе информационной);
- бережное отношение к физическому и психическому здоровью.

**Трудового воспитания:**

- осознание ценности труда в жизни человека и общества, ответственное потребление и бережное отношение к результатам труда, навыки участия в различных видах трудовой деятельности, интерес к различным профессиям.

**Экологического воспитания:**



- бережное отношение к природе;
- неприятие действий, приносящих ей вред.

### **Ценности научного познания:**

- первоначальные представления о научной картине мира;
- познавательные интересы, активность, инициативность, любознательность и самостоятельность в познании.

## **МЕТАПРЕДМЕТНЫЕ РЕЗУЛЬТАТЫ**

Метапредметные результаты освоения программы должны отражать:

### **Овладение универсальными учебными познавательными действиями:**

#### **1) базовые логические действия:**

- сравнивать объекты, устанавливать основания для сравнения, устанавливать аналогии;
- объединять части объекта (объекты) по определённому признаку;
- определять существенный признак для классификации, классифицировать предложенные объекты;
- находить закономерности и противоречия в рассматриваемых фактах, данных и наблюдениях на основе предложенного педагогическим работником алгоритма;
- выявлять недостаток информации для решения учебной (практической) задачи на основе предложенного алгоритма;
- устанавливать причинно-следственные связи в ситуациях, поддающихся непосредственному наблюдению или знакомых по опыту, делать выводы.

#### **2) базовые исследовательские действия:**

- определять разрыв между реальным и желательным состоянием объекта (ситуации) на основе предложенных педагогическим работником вопросов;
- с помощью педагогического работника формулировать цель, планировать изменения объекта, ситуации;
- сравнивать несколько вариантов решения задачи, выбирать наиболее подходящий (на основе предложенных критериев);
- проводить по предложенному плану опыт, несложное исследование по установлению особенностей объекта изучения и связей между объектами (часть целое, причина следствие);
- формулировать выводы и подкреплять их доказательствами на основе результатов проведенного наблюдения (опыта, измерения, классификации, сравнения, исследования);
- прогнозировать возможное развитие процессов, событий и их последствия в аналогичных или сходных ситуациях.

#### **3) работа с информацией:**

- выбирать источник получения информации;

- согласно заданному алгоритму находить в предложенном источнике информацию, представленную в явном виде;
- распознавать достоверную и недостоверную информацию самостоятельно или на основании предложенного педагогическим работником способа её проверки;
- соблюдать с помощью взрослых (педагогических работников, родителей (законных представителей) несовершеннолетних обучающихся) правила информационной безопасности при поиске информации в сети Интернет;
- анализировать и создавать текстовую, видео, графическую, звуковую, информацию в соответствии с учебной задачей;
- самостоятельно создавать схемы, таблицы для представления информации.

### **Овладение универсальными учебными коммуникативными действиями:**

#### **1) общение:**

- воспринимать и формулировать суждения, выражать эмоции в соответствии с целями и условиями общения в знакомой среде;
- проявлять уважительное отношение к собеседнику, соблюдать правила ведения диалога и дискуссии;
- признавать возможность существования разных точек зрения;
- корректно и аргументированно высказывать своё мнение;
- строить речевое высказывание в соответствии с поставленной задачей;
- создавать устные и письменные тексты (описание, рассуждение, повествование);
- готовить небольшие публичные выступления;
- подбирать иллюстративный материал (рисунки, фото, плакаты) к тексту выступления;

#### **2) совместная деятельность:**

- формулировать краткосрочные и долгосрочные цели (индивидуальные с учётом участия в коллективных задачах) в стандартной (типовой) ситуации на основе предложенного формата планирования, распределения промежуточных шагов и сроков;
- принимать цель совместной деятельности, коллективно строить действия по её достижению: распределять роли, договариваться, обсуждать процесс и результат совместной работы;
- проявлять готовность руководить, выполнять поручения, подчиняться;
- ответственно выполнять свою часть работы;
- оценивать свой вклад в общий результат;
- выполнять совместные проектные задания с опорой на предложенные образцы.

### **Овладение универсальными учебными регулятивными действиями:**

#### **1) самоорганизация:**

- планировать действия по решению учебной задачи для получения результата;
- выстраивать последовательность выбранных действий;

## **2) самоконтроль:**

- устанавливать причины успеха/неудач учебной деятельности;
- корректировать свои учебные действия для преодоления ошибок.

## **ПРЕДМЕТНЫЕ РЕЗУЛЬТАТЫ**

Предметные результаты по учебному предмету «Иностранный (английский) язык» предметной области «Иностранный язык» ориентированы на применение знаний, умений и навыков в типичных учебных ситуациях и реальных жизненных условиях, отражают сформированность иноязычной коммуникативной компетенции на элементарном уровне в совокупности её составляющих — речевой, языковой, социокультурной, компенсаторной, метапредметной (учебно-познавательной).

### **Коммуникативные умения**

#### **Говорение**

- вести разные виды диалогов (диалог этикетного характера, диалог-расспрос) в стандартных ситуациях неофициального общения, используя вербальные и/или зрительные опоры в рамках изучаемой тематики с соблюдением норм речевого этикета, принятого в стране/странах изучаемого языка (не менее 3 реплик со стороны каждого собеседника);
- создавать устные связные монологические высказывания объёмом не менее 3 фраз в рамках изучаемой тематики с опорой на картинки, фотографии и/или ключевые слова, вопросы.

#### **Аудирование**

- воспринимать на слух и понимать речь учителя и одноклассников;
- воспринимать на слух и понимать учебные тексты, построенные на изученном языковом материале, с разной глубиной проникновения в их содержание в зависимости от поставленной коммуникативной задачи: с пониманием основного содержания, с пониманием запрашиваемой информации фактического характера, используя зрительные опоры и языковую догадку (время звучания текста/текстов для аудирования — до 40 секунд);
- воспринимать на слух и понимать учебные тексты, построенные на изученном языковом материале, с разной глубиной проникновения в их содержание в зависимости от поставленной коммуникативной задачи: с пониманием основного содержания, с пониманием запрашиваемой информации фактического характера, используя зрительные опоры и языковую догадку (время звучания текста/текстов для аудирования — до 40 секунд).

#### **Смысловое чтение**

- читать вслух учебные тексты объёмом до 60 слов, построенные на изученном языковом материале, с соблюдением правил чтения и соответствующей интонации, демонстрируя понимание прочитанного;

- читать про себя и понимать учебные тексты, построенные на изученном языковом материале, с различной глубиной проникновения в их содержание в зависимости от поставленной коммуникативной задачи: с пониманием основного содержания, с пониманием запрашиваемой информации, используя зрительные опоры и языковую догадку (объём текста для чтения — до 80 слов).

## **Письмо**

- заполнять простые формуляры, сообщая о себе основные сведения, в соответствии с нормами, принятыми в стране/странах изучаемого языка;
- писать с опорой на образец короткие поздравления с праздниками (с днём рождения, Новым годом).

## **ЯЗЫКОВЫЕ ЗНАНИЯ И НАВЫКИ**

### **Фонетическая сторона речи**

- знать буквы алфавита английского языка в правильной последовательности, фонетически корректно их озвучивать и графически корректно воспроизводить (полупечатное написание букв, буквосочетаний, слов);
- применять правила чтения гласных в открытом и закрытом слоге в односложных словах, вычленять некоторые звукобуквенные сочетания при анализе знакомых слов; озвучивать транскрипционные знаки, отличать их от букв;
- читать новые слова согласно основным правилам чтения;
- различать на слух и правильно произносить слова и фразы/ предложения с соблюдением их ритмико-интонационных особенностей.

### **Графика, орфография и пунктуация**

- правильно писать изученные слова;
- заполнять пропуски словами; дописывать предложения;
- правильно расставлять знаки препинания (точка, вопросительный и восклицательный знаки в конце предложения) и использовать знак апострофа в сокращённых формах глагола-связки, вспомогательного и модального глаголов.

### **Лексическая сторона речи**

- распознавать и употреблять в устной и письменной речи не менее 200 лексических единиц (слов, словосочетаний, речевых клише), обслуживающих ситуации общения в рамках тематики, предусмотренной на первом году обучения;
- использовать языковую догадку в распознавании интернациональных слов.

### **Грамматическая сторона речи**

- распознавать и употреблять в устной и письменной речи различные коммуникативные типы предложений: повествовательные (утвердительные, отрицательные), вопросительные (общий, специальный, вопросы), побудительные (в утвердительной форме);
- распознавать и употреблять нераспространённые и распространённые простые предложения;

- распознавать и употреблять в устной и письменной речи предложения с начальным It;
- распознавать и употреблять в устной и письменной речи предложения с начальным There + to be в Present Simple Tense;
- распознавать и употреблять в устной и письменной речи простые предложения с простым глагольным сказуемым (He speaks English.);
- распознавать и употреблять в устной и письменной речи предложения с составным глагольным сказуемым (I want to dance. She can skate well.);
- распознавать и употреблять в устной и письменной речи предложения с глаголом-связкой to be в Present Simple Tense в составе таких фраз, как I'm Dima, I'm eight. I'm fine. I'm sorry. It's... Is it...? What's ...?;
- распознавать и употреблять в устной и письменной речи предложения с краткими глагольными формами;
- распознавать и употреблять в устной и письменной речи повелительное наклонение: побудительные предложения в утвердительной форме (Come in, please.);
- распознавать и употреблять в устной и письменной речи настоящее простое время (Present Simple Tense) в повествовательных (утвердительных и отрицательных) и вопросительных (общий и специальный вопрос) предложениях;
- распознавать и употреблять в устной и письменной речи глагольную конструкцию have got (I've got ... Have you got ...?);
- распознавать и употреблять в устной и письменной речи модальный глагол can/can't для выражения умения (I can ride a bike.) и отсутствия умения (I can't ride a bike.); can для получения разрешения (Can I go out?);
- распознавать и употреблять в устной и письменной речи неопределённый, определённый и нулевой артикль с существительными (наиболее распространённые случаи употребления);
- распознавать и употреблять в устной и письменной речи множественное число существительных, образованное по правилам и исключения: a pen — pens; a man — men;
- распознавать и употреблять в устной и письменной речи личные и притяжательные местоимения;
- распознавать и употреблять в устной и письменной речи указательные местоимения this — these;
- распознавать и употреблять в устной и письменной речи количественные числительные (1—12);
- распознавать и употреблять в устной и письменной речи вопросительные слова who, what, how, where, how many;
- распознавать и употреблять в устной и письменной речи предлоги места on, in, near, under;
- распознавать и употреблять в устной и письменной речи союзы and и but (при однородных членах).

## **СОЦИОКУЛЬТУРНЫЕ ЗНАНИЯ И УМЕНИЯ**

- владеть отдельными социокультурными элементами речевого поведенческого этикета, принятыми в англоязычной среде, в некоторых ситуациях общения: приветствие, прощание, знакомство, выражение благодарности, извинение, поздравление с днём рождения, Новым годом, Рождеством;
- знать названия родной страны и страны/стран изучаемого языка и их столиц.

## Тематическое планирование

РАЗДЕЛ	ТЕМА	ОСНОВНЫЕ ВИДЫ ДЕЯТЕЛЬНОСТИ	ВОСПИТАТЕЛЬНЫЙ КОМПОНЕНТ	ЦОР
<b>Знакомство</b>  <b>Приветствие, прощание</b>  <b>Я и моя семья:</b>	My letters! (6 ч); Hello! (2 ч) (Starter Module); My Birthday! (1 ч) (Module 2); Let's go! (1 ч). My Family! (2 ч) (Starter Module); She's got blue eyes! Teddy's Wonderful! (4 ч) (Module 4); My Holidays! (2 ч) (Module 5); Yummy Chocolate! My favourite food! (6 ч) (Module 2); Food Favourites! Typical Russian Food (Module 2); My Birthday! (2 ч) (Module 2).	Аудирование Письмо Говорение	Формирование коммуникативной культуры  Физического воспитания, формирования культуры здоровья и эмоционального благополучия:	<a href="https://resh.edu.ru">https://resh.edu.ru</a>  UCHI.RU
<b>Мир моих увлечений.</b>	My Toys! (5 ч) (Module 4); Teddy Bear Shops. Old Russian Toys (Module 4); I Can Jump! (3 ч) (Module 3); At the Circus! (2 ч) (Module 3); My Holidays! (2 ч) (Module 5); Showtime! (2 ч); Holidays in Russia (Module 5).	Чтение  Аудирование Письмо Говорение	Воспитание семейных ценностей  Эстетическое воспитание	<a href="https://resh.edu.ru">https://resh.edu.ru</a>  UCHI.RU
<b>Любимое домашнее животное</b>	My Animals! (4 ч) (Module 3); Pets in Russia (Module 3).	Чтение  Аудирование  Письмо  Говорение	Экологическое воспитание	<a href="https://resh.edu.ru">https://resh.edu.ru</a>  UCHI.RU

<b>Мир вокруг меня.</b>	My Home! (9 ч) (Module 1); Gardens in the UK. Gardens in Russia (Module 1); It's windy! Magic Island! (5 ч) (Module 5).	Чтение Аудирование Письмо Говорение	Духовно- нравственное воспитание Гражданско- патриотическое	<a href="https://resh.edu.ru">https://resh.edu.ru</a>  UCHI.RU
<b>Страна/страны изучаемого языка и родная страна</b> Небольшие произведения детского фольклора на изучаемом иностранном языке (рифмовки, стихи, песни, сказки).	Gardens in the UK. Gardens in Russia (1 ч) (Module 1); Food Favourites! (UK). Typical Russian Food (1 ч) (Module 2); Crazy about Animals! (UK). Pets in Russia (1 ч) (Module 3); Teddy Bear Shops (UK). Old Russian Toys (1 ч) (Module 4); Beautiful Cornwall (UK). Holidays in Russia (1 ч) (Module 5);	Чтение Аудирование Письмо Говорение	Воспитание положительного отношения к труду и творчеству	<a href="https://resh.edu.ru">https://resh.edu.ru</a>  UCHI.RU

### Тематическое планирование 3 класс

Раздел	Тема	ОСНОВНЫЕ ВИДЫ ДЕЯТЕЛЬНОСТИ	ВОСПИТАТЕЛЬНЫЙ КОМПОНЕНТ	ЦОР
<b>Знакомство Приветствие, прощание</b> (	Welcome Back! (Starter Module)	Чтение Аудирование Письмо Говорение	Формирование коммуникативной культуры	<a href="https://resh.edu.ru">https://resh.edu.ru</a>  UCHI.RU

<b>Я и моя семья:</b>	New Member!, A Happy Family!, Families in Russia (Module 2); Grandma! Grandpa! Family Crest! (Module 6); He loves jelly! (Module 3); Merry Christmas, everybody!, Mother's Day (pp. 137–141); Everybody likes presents! (Module 4)	Чтение Аудирование Письмо Говорение	Духовно- нравственное воспитание	<a href="https://resh.edu.ru">https://resh.edu.ru</a>  UCHI.RU
<b>Мир моих увлечений</b>	We're having a great time!, Fun after school (Module 7); A Fun Day!, Cartoon time (Module 8); Toys for little Betsy! (Module 4); In the Park! (Module 7); On Sundays! (Module 8); Holiday photos (Starter Module)	Чтение Аудирование Письмо Говорение	Экологическое воспитание	<a href="https://resh.edu.ru">https://resh.edu.ru</a>  UCHI.RU
<b>Я и мои друзья</b>	Modules 1, 2, 6 Cows are funny!, Clever Animals!, What kind of animals?, Grandpa Durov's Wonderland (Module 5)	Чтение Аудирование Письмо Говорение	Духовно- нравственное воспитание	<a href="https://resh.edu.ru">https://resh.edu.ru</a>  UCHI.RU
<b>Моя школа:</b>	School Again!, School Subjects!, Primary Schools in Russia (Module 1)	Чтение Аудирование Письмо Говорение	Гражданско- патриотическое	<a href="https://resh.edu.ru">https://resh.edu.ru</a>  UCHI.RU
<b>Мир вокруг меня.</b>	In my room! (Module 4); My House!, House Museums in Russia (Module 6)	Чтение Аудирование Письмо Говорение	Воспитание положительного отношения к труду и творчеству	<a href="https://resh.edu.ru">https://resh.edu.ru</a>  UCHI.RU
<b>Страна/страны изучаемого языка и родная страна</b>	Schools in the UK (Module 1); Families near and far (UK, Australia, Module 2); A bite to eat! (UK, Module 3); Tesco Superstore (UK, Module 4); Animals Down Under! (Australia, Module 5); British Homes! (Module 6); Get Ready, Get Set, Go! (USA, Module 7); Cartoon Favourites (USA, Module 8); The Toy Soldier (Reader,	Чтение Аудирование Письмо Говорение	Гражданско- патриотическое  Духовно- нравственное воспитание	<a href="https://resh.edu.ru">https://resh.edu.ru</a>  UCHI.RU



	Modules 1–8); Tell me a Story! (Module 4); We wish you a merry Christmas, I love you, Lovey Dovey			
--	---	--	--	--

### Тематическое планирование 4 класс

Раздел	Темы	ОСНОВНЫЕ ВИДЫ ДЕЯТЕЛЬНОСТИ	ВОСПИТАТЕЛЬНЫЙ КОМПОНЕНТ	ЦОР
<b>Раздел 1. Мир моего «я».</b>	Моя семья.	Диалогическая речь. Монологическая речь	Экологическое воспитание	<a href="https://resh.edu.ru">https://resh.edu.ru</a>  UCHI.RU
<b>Я и моя семья</b>	Мой день рождения.	Чтение Аудирование Письмо	Духовно- нравственное воспитание	<a href="https://resh.edu.ru">https://resh.edu.ru</a>  UCHI.RU
<b>Мир моих увлечений.</b>	Памятные события. Вкусное угощение	Диалогическая речь. Монологическая речь. Аудирование. Смысловое чтение.	Гражданско- патриотическое	<a href="https://resh.edu.ru">https://resh.edu.ru</a>  UCHI.RU
<b>Я и мои друзья:</b>	Любимая игрушка, игра.	Диалогическая речь. Монологическая речь. Аудирование. Смысловое чтение.	Воспитание положительного отношения к труду и творчеству	<a href="https://resh.edu.ru">https://resh.edu.ru</a>  UCHI.RU
<b>Моя школа:</b>	Рабочий день	Диалогическая речь. Монологическая речь. Аудирование. Смысловое чтение.	Гражданско- патриотическое  Духовно- нравственное воспитание	<a href="https://resh.edu.ru">https://resh.edu.ru</a>  UCHI.RU
<b>Мир вокруг меня.</b>	Путешествия. Погода. Времена года (месяцы).	Диалогическая речь. Монологическая речь. Аудирование. Смысловое чтение.		<a href="https://resh.edu.ru">https://resh.edu.ru</a>  UCHI.RU
<b>Родная страна и страны изучаемого языка.</b>	Праздники родной страны и страны/стран изучаемого	Диалогическая речь. Монологическая речь.	Духовно- нравственное воспитание	<a href="https://resh.edu.ru">https://resh.edu.ru</a>  UCHI.RU

	языка. Литературные персонажи детских книг. Произведения детского фольклора.	Аудирование. Смысловое чтение.		
--	--	--------------------------------------	--	--